

Bedienungstipps zur Erfassung Ihrer Artikel über EasyBasar

für die Basare des Fördervereins für Kinder und Jugendliche e.V. in Emmingen-Liptingen



Sie haben noch nie mit EasyBasar gearbeitet? Dann möchten wir Ihnen hier einen Schritt-für-Schritt Durchlauf zeigen, um Ihnen über Fragen hinwegzuhelfen:

Vorneweg: Ihr Internet-Browser sowie ein pdf-Programm (z.B. Adobe Acrobat) sollten auf dem neuesten Stand sein.

1. Registrierung:

Damit Sie bei uns verkaufen können, müssen Sie sich online bei www.easybasar.de registrieren.

Das tun Sie am besten schon VOR der Nummernvergabe, damit es zu keinem Zeitverlust am Vergabetag kommt.

Im Folgenden haben wir Ihnen alle erforderlichen Schritte im Bild festgehalten:

Geben Sie in Ihrem Internetbrowser oben in der Leiste Folgendes ein:

www.easybasar.de , Es öffnet sich diese Seite:

The screenshot shows the homepage of EasyBasar. At the top, there is a navigation bar with links: Einloggen, Startseite, Verkäufer (Basare, Meine Artikel), Support (Anleitung, FAQ, Forum), Beratung & Kontakt (Kontakt, Preisinformation), Demo (Tutorials, Testen), and Über easyBasar (Vision, Leistung, Referenzen). Below the navigation bar, there are two main buttons: 'Einloggen' (with a checkmark icon) and 'Registrieren' (with a plus icon). A yellow callout box with the text '1. Hier auf „Registrieren“ klicken' points to the 'Registrieren' button. Below these buttons, there is a section titled 'Startseite' with the heading 'Professionelle Software für Basare'. To the left of this section is an image of the EasyBasar software box. To the right is a Facebook post for 'easyBasar' with the text '632 „Gefällt mir“-Angaben' and 'Gefällt dir'. At the bottom right of the 'Startseite' section, there is a blue button labeled 'Testen' with a small icon.

Es öffnet sich folgendes Fenster:

Einloggen

easybasar[®]
icon das ding

Startseite Verkäufer Basar, Meine Artikel Support Anmeldung, FAQ, Forum Beratung & Kontakt Kontakt, Preisinformation Demo Tutorial, Testent Über easyBasar Vision, Leistung, Referenzen

Benutzerregistrierung

* Benötigtes Feld

Vorname *
Nachname *
Benutzername *
Passwort *
Passwort bestätigen *
E-Mail-Adresse *
E-Mail-Adresse bestätigen *


Verkäuferdaten

Strasse *
PLZ *
Ort *
Telefon *

Bestimmungen

ASB Ich akzeptiere die Allgemeinen Service-Bedingungen.

Datenschutz Ich erteile die in den Datenschutzbestimmungen aufgeführten Einwilligungen in die Verarbeitung und Nutzung meiner Daten.

Captcha Ich bin kein Roboter. 

REGISTRIEREN ABBRECHEN

2. Alle notwendigen Daten eingeben

3. Punkte bestätigen

5. Zuletzt hier bestätigen

WICHTIG: Notieren Sie sich den Benutzernamen und das Passwort. Sie werden es immer wieder zum Einloggen benötigen

4. Evtl. müssen Sie diesen Punkt bis zu 3 mal machen und dabei Fragen beantworten. Das Programm testet, ob Sie ein Roboter sind oder ein denkendes Wesen

Einloggen

easybasar[®]
icon das ding

Startseite Verkäufer Basar, Meine Artikel Support Anmeldung, FAQ, Forum Beratung & Kontakt Kontakt, Preisinformation Demo Tutorial, Testent Über easyBasar Vision, Leistung, Referenzen

Nachricht

Das Benutzerkonto wurde erstellt und ein Aktivierungslink wurde an die eingegebene E-Mail-Adresse verschickt. Vor dem ersten Anmelden muss das Benutzerkonto durch Klicken auf den Aktivierungslink bestätigt werden.


6. Wenn alles geklappt hat folgt diese Nachricht:

Wechseln Sie in Ihr email-Programm. Dort finden Sie die mail mit dem Aktivierungslink, die in etwas so aussieht:

Kontoinformationen für [redacted] bei easyBasar

Von: Registrierung - easyBasar

Drucken | Vollansicht



Konto Aktivieren

Hallo [redacted] herzlich willkommen bei easyBasar!

Ihr Konto wurde erstellt und muss nun, bevor Sie sich einloggen können, aktiviert werden. Zur Aktivierung Ihres Kontos klicken Sie auf den Button: "Konto Aktivieren"

Konto Aktivieren

7. Auf diese Fläche klicken

Danach können Sie sich mit Ihrer Email-Adresse oder Ihrem Benutzernamen "Zimmermann.Petra" und Ihrem Passwort einloggen.

Und nun noch einige wichtige Hinweise:

Änderung von Stammdaten - Meine Daten:
Nach dem Einloggen können diese jederzeit hier geändert werden:
<https://www.easybasar.de/verkaeufer/meine-daten>

Hilfe, FAQ's und Basisinformationen finden Sie unter:
<https://www.easybasar.de/support/faq>

Sie finden eine Kurzanleitung mit dem Link zum direkten Herunterladen auf:
https://www.easybasar.de/media/easybasar/kurzanleitung_fuer_verkaeufer.pdf

Bitte stellen Sie Ihre Fragen & Antworten im Forum für Alle bereit:
<https://www.easybasar.de/support/forum>

Unsere Nutzungsbedingungen lesen Sie bitte unter:
<https://www.easybasar.de/allgemeine-service-bedingungen>

Sollte einer der Links nicht funktioniert leiten Sie diese Email bitte weiter an:
support@easybasar.de

Ihr easyBasar Team

Dies ist eine automatisch generierte E-Mail. Bitte antworten Sie nicht direkt auf diese E-Mail.

Danach gelangen Sie automatisch wieder auf die Startseite von Easybasar:

Einloggen

easybasar® scan das ding

Startseite Verkäufer Basare, Meine Artikel Support Anleitung, FAQ, Forum Beratung & Kontakt Kontakt, Preisinformation Demo Tutorials, Testen Über easyBasar Vision, Leistung, Referenzen

Willkommen!
Schön, dass Sie wieder hier sind.

Einloggen

Neu bei easyBasar?
Ein Mitgliedskonto erstellen ist einfach und kostenlos.

Registrieren

8. Jetzt auf „Einloggen“ klicken

Startseite

Professionelle Software für Basare

Führen Sie Ihren Basar mit der neuesten Technik durch und überzeugen Sie Ihre Käufer und vor allem Verkäufer durch eine professionelle Basarsoftware. Durch das Barcodesystem werden viele Prozesse beschleunigt und die Berichte für Verkäufer und Organisatoren schaffen eine Vertrauensbasis die durch keine andere Basar-Software so umgesetzt werden kann.

Testen

easyBasar auf Facebook

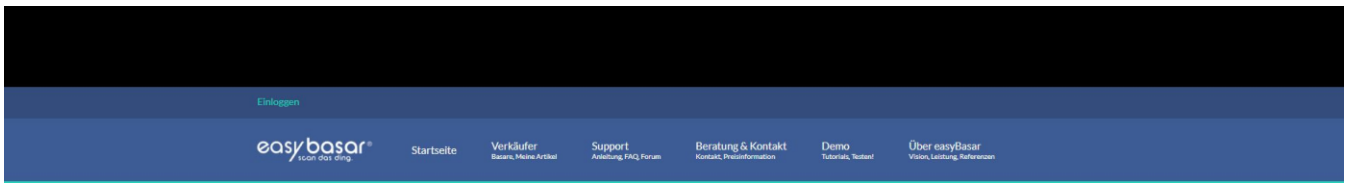
easyBasar 632 „Gefällt mir“-Angaben

Gefällt dir

Dir gefällt das

2. Einloggen:

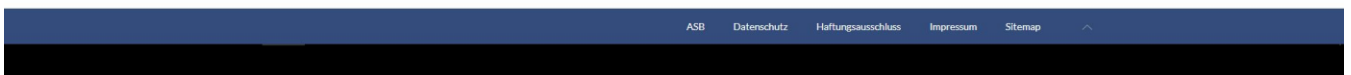
Sie haben sich bereits registriert? Dann gleich weiter mit Einloggen...



The login form contains the following fields and elements:

- Benutzername * (input field)
- Passwort * (password field)
- Angemeldet bleiben
- ANMELDEN button
- Links: Passwort vergessen?, Benutzername vergessen?, Noch kein Benutzerkonto erstellt?

A yellow callout box points to the form with the text: "9. Geben Sie hier den Benutzernamen und das Passwort aus der Registrierung ein und klicken Sie auf „Anmelden“"



The 'Neue Artikel erfassen' page includes the following elements:

- Left sidebar: Meine Artikel (Neue Artikel erfassen, Erfasste Artikel, Abgegebene Artikel, Verkaufte Artikel, Zurückgegebene Artikel, Artikel Übersicht), Artikel Legende (Normale Artikel, Großteil, Verkaufte Artikel)
- Top right: Aktuell gewählter Basar (Kein Basar gewählt, Anderen Basar wählen), Verkäufernummer (Kein Verkäufer gewählt, Anderen Verkäufer wählen)
- Warning message: Kein Basar ausgewählt.
- Buttons: Auswählen, Anmelden
- Text: Bitte wählen Sie hier einen anderen Basar. Wenn Ihnen oben kein Basar zur Auswahl angeboten wird, müssen Sie sich erst bei einem Basar eine Nummer holen (Anmelden)
- Table header: Erfasste Artikel (gewählter Basar) with columns for Nummer, Bezeichnung, and Preis

A yellow callout box points to the 'Anmelden' button with the text: "11. Bitte hier klicken, um zur Auswahl des Basars zu kommen"

Suchen Sie aus der Liste unseren Basar aus:

Basare

Meine Basare

Nummern Vergabe

15 Einträge anzeigen
Suchen

Basar	VKNr Verfügbar	VKNr Anfordern	VKNr Vergabe	Basar Verkauf
Gospelhouse Kinderkleidermarkt Gospelhouse Baden-Baden 76532 Baden-Baden			17-07-2018 18:00 18-07-2018 23:50	28-09-2018 10:00 29-09-2018 13:00
Kindersachenmarkt Großbettlingen Kindergarten Panti 72663 Großbettlingen			19-07-2018 08:00 12-09-2018 23:00	15-09-2018 09:00 15-09-2018 12:00
Kinderkleiderbasar Buch am Buchrain Elternbeirat der Kita Rosengarten 85656 Buch am Buchrain			20-07-2018 20:00 15-09-2018 14:00	16-09-2018 09:30 16-09-2018 11:30
Spielzeug- & Babyartikelbasar Buchrain Elternbeirat der Kita Rosengarten 85656 Buch am Buchrain			20-07-2018 20:00 15-09-2018 14:00	16-09-2018 09:30 16-09-2018 11:30
Kindersachenbasar Raidwangen Basarteam Raidwangen 72622 Nürtingen-Raidwangen			21-07-2018 08:00 06-09-2018 23:50	08-09-2018 09:30 08-09-2018 11:30
19. Zwergenbasar Elternbeirat der Kita Zwergenland Bissenberg/Leun 35638 Leun-Biskirchen			21-07-2018 20:00 15-09-2018 22:00	23-09-2018 11:00 23-09-2018 16:00
Herbstbasar für Kindersachen Evangelische Kirchengemeinde Hessigheim 74394 Hessigheim			23-07-2018 00:00 20-09-2018 23:50	22-09-2018 09:30 22-09-2018 11:30
Herbst-/Winter Basar Förderverein für Kinder und Jugendliche in Emmingen-Liptingen e.V. 78576 Emmingen-Liptingen	82		20-07-2018 00:00 15-09-2018 07:00	15-09-2018 15:00
16. Peracher Kinderkleider&Spielzeugbasar Pfarrcaritas Perach e. V. 84567 Perach			26-07-2018 19:00 14-09-2018 19:00	15-09-2018 17:00 16-09-2018 09:00
Kindersachenbasar			20-07-2018 20:00	01-09-2018 10:30

12. Es sind noch 82 Nummern verfügbar. Klicken Sie auf das grüne Häkchen, um eine Nummer anzufordern

https://www.easybasar.de/userfiles/000000A86F1/Verkaufsbedingungen_2017-04.pdf

Auf dem folgenden Bildschirm sehen Sie Ihre Verkäufersnummer:

Basar	VKNr Verfügbar	VKNr Anfordern	VKNr Vergabe	Basar Verkauf
Ladies-Basar Withershausen Basarteam Withershausen 36266 Heringen/Withershausen	81		16-06-2018 00:00 03-09-2018 23:50	07-09-2018 18:00 07-09-2018 21:30
Kindersachen-Basar Murnau Basargruppe Murnau 82418 Murnau	82		01-07-2018 00:00 20-09-2018 17:00	22-09-2018 08:00 22-09-2018 13:00
Second Hand Basar Wiggenbach Wiggenbach für Kinder 87487 Wiggenbach	124		01-07-2018 00:00 13-09-2018 23:50	15-09-2018 07:30 15-09-2018 11:40
Herbstflohmarkt Freundes- und Förderkreis für Kinder und Jugendliche in Berghaupten e.V. 77791 Berghaupten	23		02-07-2018 09:00 13-07-2018 09:00	15-09-2018 19:00 16-09-2018 12:30
Anmeldung			03-07-2018 12:10 06-10-2018 14:00	07-10-2018 10:00 07-10-2018 12:00
Sie wurden bei dem Basar angemeldet und Ihnen wurde folgende VKNr zugeteilt: 206			09-07-2018 00:00 10-07-2018 00:00	09-07-2018 00:00 10-07-2018 00:00
KinderSachenBasar Walheim Kirchengemeinde Walheim 74399 Walheim			14-07-2018 00:00 14-09-2018 12:00	15-09-2018 09:30 15-09-2018 13:00
Kinderkleider- und Spielzeugbasar Freundes- und Förderkreis der KiTa Pusteblume e.V. 64331 Weiterstadt			15-07-2018 00:00 14-09-2018 13:00	14-09-2018 18:00 15-09-2018 14:20
KinderSachenBasar Walheim Kirchengemeinde Walheim 74399 Walheim			15-07-2018 08:00 11-10-2018 18:00	13-10-2018 08:30 13-10-2018 11:30
Kinderkleider- und Spielzeugbasar Freundes- und Förderkreis der KiTa Pusteblume e.V. 64331 Weiterstadt			16-07-2018 09:00 31-08-2018 22:00	02-09-2018 09:00 02-09-2018 14:00

Anmeldung

Sie wurden bei dem Basar angemeldet und Ihnen wurde folgende VKNr zugeteilt:

206

Close

1 bis 15 von 43 Einträgen
ZURÜCK 1 2 3 Nächste

Basar anwählen und Artikel erfassen:

Hallo Abmelden

easybasar®
icon das ding

Startseite Verkäufer Basare, Meine Artikel Support Anleitung, FAQ, Forum Beratung & Kontakt Kontakt, Preisinformation Über easyBasar Vision, Leistung, Referenzen

13. Unter „Verkäufer“, „Meine Artikel“ können Sie mit der Erfassung beginnen

Hier sehen Sie unseren Basar

Hier sehen Sie Ihre Verkäufersnummer und Ihren Namen

Meine Artikel
Neue Artikel erfassen
Erfasste Artikel
Abgegebene Artikel
Verkaufte Artikel
Zurückgegebene Artikel
Artikel Übersicht

Artikel Legende
Normale Artikel
Großteil
Verkaufte Artikel

Basare Angemeldete & alle Aktuellen
Meine Artikel Liste, Erfassen, Bearbeiten
Meine Daten Name, Adresse, Telefon, Passwort
Meine Einstellungen Für bessere Benutzerfreundlichkeit

Verkäufersnummer
206

Emmingen-Liptingen e.V. Anderer Basar

Neue Artikel erfassen

Felder mit (*) müssen ausgefüllt werden. Artikel 6 von 50

Beschreibung *

Größe Nur bei Kleidung
Farbe Nur bei Kleidung
Beschreibung

Preis *

<https://www.easybasar.de/artikel-erfassen>

Abgegebene Artikel
Verkaufte Artikel
Zurückgegebene Artikel

Neue Artikel erfassen

Felder mit (*) müssen ausgefüllt werden. Artikel 1 von 50

Beschreibung *

Größe 92/98 Nur bei Kleidung
Farbe rot Nur bei Kleidung
Beschreibung kurze Hose Jako-o

Preis *

2,5 EUR Minimaler Betrag: 0,50 €
Maximaler Betrag: 999,00 €
Teilbar durch: 0,50 €

Speichern Löschen Boxaufkleber Etiketten Aktualisieren

Erfasste Artikel (gewählter Basar)

Nummer	Bezeichnung	Preis
--------	-------------	-------

14. Erfassen Sie die erforderlichen Punkte. In der Beschreibung geben Sie bitte auch evtl. Marken an. Sollte ein Etikett sich von der Ware lösen, können wir so schneller das Etikett aus der Liste aussuchen und nochmal ausdrucken.

15. Nach der Eingabe des Preises auf „Speichern“ klicken

Abgegebene Artikel

Verkaufte Artikel

Zurückgegebene Artikel

Artikel Übersicht

Artikel Legende

Normale Artikel

Großteil

Verkaufte Artikel

Anderer Basar

Neue Artikel erfassen

Artikel 2 von 50

Beschreibung *

Größe Nur bei Kleidung

Farbe Nur bei Kleidung

Beschreibung

Preis *

EUR Minimaler Betrag: 0,50 €

Maximaler Betrag: 999,00 €

Teilbar durch: 0,50 €

Erfasste Artikel (gewählter Basar)

Nummer	Bezeichnung	Preis
73305941	92/98 rot kurze Hose Jako-o	2,50 €

16. Der eingegebene Artikel rutscht nach unten zu den „Erfassten Artikeln“ und Sie können direkt über den nächsten eingeben.

Fahren Sie so immer weiter fort, bis alle Artikel erfasst sind:

Abgegebene Artikel

Verkaufte Artikel

Zurückgegebene Artikel

Artikel Übersicht

Artikel Legende

Normale Artikel

Großteil

Verkaufte Artikel

Anderer Basar

Neue Artikel erfassen

Artikel 3 von 50

Beschreibung *

Größe Nur bei Kleidung

Farbe Nur bei Kleidung

Beschreibung

Preis *

80 EUR Minimaler Betrag: 0,50 € ✓

Maximaler Betrag: 999,00 € ✓

Teilbar durch: 0,50 € ✓

Erfasste Artikel (gewählter Basar)

Nummer	Bezeichnung	Preis
49768275	Fahrrad 26 Zoll	120,00 €
73305941	92/98 rot kurze Hose Jako-o	2,50 €

17. Erfassung „blauer Kinderwagen Osann“ für 80 Euro

Sie können übrigens jederzeit die Eingabe unterbrechen und an einem anderen Tag weitermachen. Einfach wieder einloggen und es kann weitergehen.

Sollte Ihnen ein Fehler passiert sein, so können Sie den Artikel wieder löschen:

Abgegebene Artikel
Verkaufte Artikel
Zurückgegebene Artikel
Artikel Übersicht

Artikel Legende
Normale Artikel
Großteil
Verkaufte Artikel

Anderer Basar

Neue Artikel erfassen

Artikel 4 von 50

Felder mit (*) müssen ausgefüllt werden.

Beschreibung *

Größe: Nur bei Kleidung
Farbe: Nur bei Kleidung
Beschreibung:

Preis *

EUR Minimaler Betrag: 0,50 €
Maximaler Betrag: 999,00 €
Teilbar durch: 0,50 €

Speichern Löschen

Boxaufkleber Etiketten Aktualisieren

Erfasste Artikel (gewählter Basar)

Nummer	Bezeichnung	Preis
<input checked="" type="checkbox"/> 94675894	blau Kinderwagen Osann	80,00 €
<input type="checkbox"/> 49768275	Fahrrad 26 Zoll	120,00 €
<input type="checkbox"/> 73305941	92/98 rot kurze Hose Jako-o	2,50 €

<https://www.easybasar.de/artikel-erfassen#>

18. Den fehlerhaften Artikel anklicken und auf die Schaltfläche „Löschen“ klicken

Abgegebene Artikel
Verkaufte Artikel
Zurückgegebene Artikel
Artikel Übersicht

Artikel Legende
Normale Artikel
Großteil
Verkaufte Artikel

Anderer Basar

Neue Artikel erfassen

! Artikel löschen

Gelöschte Artikel können nicht mehr abgegeben werden, auch wenn Sie das Etikett bereits ausgedruckt haben. Sind Sie sich sicher, dass die ausgewählten Artikel gelöscht werden sollen?

Ja Nein

Speichern Löschen

Boxaufkleber Etiketten Aktualisieren

Erfasste Artikel (gewählter Basar)

Nummer	Bezeichnung	Preis
<input checked="" type="checkbox"/> 94675894	blau Kinderwagen Osann	80,00 €
<input type="checkbox"/> 49768275	Fahrrad 26 Zoll	120,00 €
<input type="checkbox"/> 73305941	92/98 rot kurze Hose Jako-o	2,50 €

3 Artikel Gesamt 202,50 €

19. Das Programm fragt nochmal nach: Wenn Sie wirklich löschen möchten klicken Sie „JA“

Abgegebene Artikel
Verkaufte Artikel
Zurückgegebene Artikel
Artikel Übersicht

Artikel Legende
Normale Artikel
Großteil
Verkaufte Artikel

Anderer Basar

Neue Artikel erfassen

Artikel 3 von 50

Felder mit (*) müssen ausgefüllt werden.

Beschreibung *

Größe Nur bei Kleidung
Farbe Nur bei Kleidung
Beschreibung

Preis *

EUR Minimaler Betrag: 0,50 €
Maximaler Betrag: 999,00 €
Teilbar durch: 0,50 €

Speichern Löschen

Boxaufkleber Etiketten Aktualisieren

Erfasste Artikel (gewählter Basar)

Nummer	Bezeichnung	Preis
<input type="checkbox"/> 49768275	Fahrrad 26 Zoll	120,00 €
<input type="checkbox"/> 73305941	92/98 rot kurze Hose Jako-o	2,50 €

20. Der Kinderwagen ist wieder weg. Danach können Sie ihn gegebenenfalls neu und richtig erfassen

Wenn alle Artikel erfasst und richtig sind können Sie die Boxbeschriftung drucken:

Artikel Übersicht

Artikel Legende
Normale Artikel
Großteil
Verkaufte Artikel

Neue Artikel erfassen

Artikel 3 von 50

Felder mit (*) müssen ausgefüllt werden.

Beschreibung *

Größe Nur bei Kleidung
Farbe Nur bei Kleidung
Beschreibung

Preis *

EUR Minimaler Betrag: 0,50 €
Maximaler Betrag: 999,00 €
Teilbar durch: 0,50 €

Speichern Löschen

Boxaufkleber Etiketten Aktualisieren

Erfasste Artikel (gewählter Basar)

Nummer	Bezeichnung	Preis
<input type="checkbox"/> 49768275	Fahrrad 26 Zoll	120,00 €
<input type="checkbox"/> 73305941	92/98 rot kurze Hose Jako-o	2,50 €

21. Boxaufkleber anklicken

<https://www.easybasar.de/artikel-erfassen#>

Es öffnet sich ein Fenster:

Neue Artikel erfassen

Felder mit (*) müssen ausgefüllt werden.

Beschreibung *

Größe

Nur bei Kleidung

Kistenaufkleber - Herbst-/Winter Basar 1 / 1

108

108

108

Etiketten Aktualisieren

Preis
120,00 €
2,50 €

22. Den Drucker anklicken und das Blatt mit Ihrer Nummer ausdrucken (hier leider die 108 statt die beispielhafte 206)

23. Hier wird das Fenster geschlossen

Ebenso mit den Etiketten verfahren:

Neue Artikel erfassen

Felder mit (*) müssen ausgefüllt werden.

Beschreibung *

Größe

Nur bei Kleidung

Labels - Herbst-/Winter Basar 1 / 1

108 2,50 € 92/98 rot kurze Hose Jako-o	108 120,00 € Fahrrad 26 Zoll
108 3,00 € 164 rot Hose	108 15,00 € 36 Schiltschuhe
108 10,00 € 28 schwarz Turnschuhe Adidas	

Etiketten Aktualisieren

Preis
10,00 €
15,00 €
3,00 €
120,00 €
2,50 €

24.

25.

Die Etiketten auf stärkerem Papier drucken oder nach dem Druck mit Karton verstärken. Dann Ihre Ware wie gewohnt auszeichnen und am Basartag zu uns bringen. Eine Liste brauchen Sie NICHT auszudrucken !

Sie möchten doch nicht an unserem Basar teilnehmen?

Das finden wir zwar schade, bitten Sie aber, Ihre Verkäufernummer dann wieder zurückzugeben, da wir eine Warteliste haben und Andere sehr gerne noch bei uns verkaufen würden.

Das funktioniert wie folgt:

The screenshot shows the user interface of the 'easybasar' website. At the top, there is a navigation bar with the logo 'easybasar® scan das ding.' and several menu items: 'Verkäufer', 'Support', 'Beratung & Kontakt', and 'Über easyBasar'. Below this is a sidebar menu with options like 'Basare', 'Meine Artikel', 'Meine Daten', and 'Meine Einstellungen'. The main content area displays a table of basars. A yellow callout box points to the 'VK-Nr' column of the table, which contains the number '206'. The callout box contains the following text:

26. Unter „Verkäufer“, „Basare“, „Meine Basare“ können Sie auf „VK-Nr zurückgeben“ klicken

Basar	VK-Nr	VK-Nr Zurückgeben	Nächster Termin
Herbst-/Winter Basar Förderverein für Kinder und Jugendliche in Emmingen-Liptingen e.V. 78576 Emmingen-Liptingen	206		Artikel abgeben 15-09-2018 08:40 15-09-2018 10:00

At the bottom of the page, there is a footer with links for 'ASB', 'Datenschutz', 'Haftungsausschluss', 'Impressum', and 'Sitemap'. The URL 'https://www.easybasar.de/meine-basare#' is visible at the bottom left.

27. Hier bestätigen und
die Verkäufersnummer ist
für einen anderen
Interessenten frei.

Vielen Dank

Information

Sind Sie wirklich sicher, dass Sie Ihre Nummer
zurückgeben wollen?

Zurückgeben

Suchen



VK-Nr	VK-Nr Zurückgeben	Nächster Termin
-------	----------------------	-----------------

206		Artikel abgeben 14-09-2018 07:30 14-09-2018 16:30
-----	--	---

ZURÜCK 1 NÄCHSTE